

SPECIFICHE

Termostatico incasso multifunzione
Chrome
Blocco di sicurezza 38° C
Soffione a snodo 220 x 220 mm abs
Bodyjet getto pioggia
Supporto doccetta fisso
Doccetta monogetto e flessibile 150 cm
Imballo: 190 x 32 x 18 cm / 0,10944 m³ / 10 kg

CERTIFICAZIONI



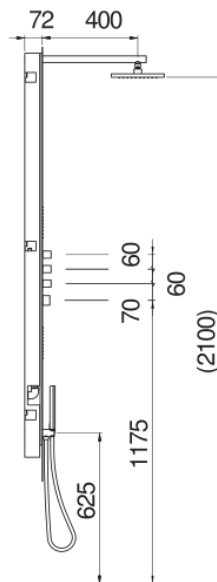
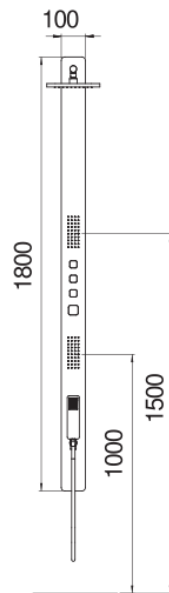


DIAGRAMMA DI PORTATA: ACQUA CALDA/FREDDA

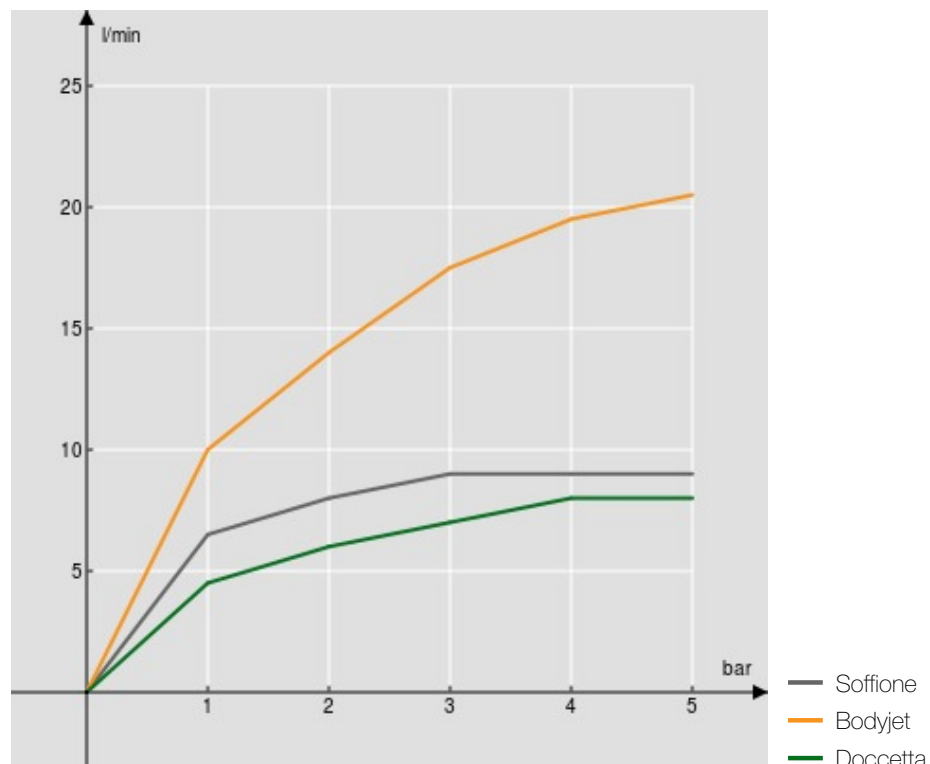


DIAGRAMMA DI PORTATA: ACQUA MISCELATA

